

Ombrelloni
Stagione 2024



Glatz 



Evviva l'estate!

Stare all'aperto, godersi le giornate fino a tarda sera. Questo è il piacere di vivere a cielo aperto, con gli ombrelloni Glatz al centro della scena.

Noi ci orientiamo al movimento del sole e percorriamo strade sempre nuove per offrirvi un design affascinante, tecnologie innovative e la migliore qualità possibile.

Per i prodotti Glatz, estetica, funzionalità e comfort vanno ben oltre a dove arriva l'ombrellone. Con 19 modelli di diversi formati, oltre 70 colori propri e più di 20 000 combinazioni possibili, offriamo a privati e aziende un dispensatore d'ombra resistente ai raggi UV, al vento e alle intemperie ideale per la piccola o grande oasi all'aria aperta.

Anche i nostri partner di distribuzione certificati sanno quanto sia importante soddisfare le molteplici esigenze di design, ergonomia, comfort di utilizzo, qualità della schermatura e del materiale. Noi li ascoltiamo e lavoriamo fianco a fianco per offrire sempre la massima qualità possibile.

Qui da Glatz, tutti i collaboratori si impegnano con passione affinché i nostri ombrelloni dispensino costantemente una protezione solare su misura. Anche dopo 128 anni continuiamo a essere al passo coi tempi e dimostriamo al sole quanto i nostri prodotti siano in armonia con lui.



Markus Glatz e tutto il team Glatz

I nostri valori

«Mi trovo bene qui!» o meglio: «Qui mi sento a casa!» Tali espressioni si rifanno alla descrizione dell'atmosfera di un luogo che fa fede in primis ai propri sentimenti, piuttosto che a dati oggettivi quali dimensioni, acustica, panorama, luce e calore. Questo benessere all'esterno è il nostro primo obiettivo: ha a che fare con maestria artigianale e stile distinto. Entrambi sono il risultato della nostra lunga esperienza come azienda svizzera a conduzione familiare. Infatti da oltre 125 anni progettiamo e realizziamo ombrelloni che combinano due virtù svizzere: innovazione e tradizione. Questi concetti non si esprimono soltanto attraverso noi, ma si riflettono nei tre valori del nostro marchio: resistenza, individualità e design, oltre al nostro vasto assortimento di ombrelloni.

Realizzati per molte estati

Alta qualità è per noi la somma del materiale e della sua lavorazione. I nostri ombrelloni sono fatti per svolgere molto precisamente il loro compito. Ciò inizia con la costruzione e termina nella galleria aerodinamica, in cui testiamo la resistenza al vento di tutti i nostri ombrelloni. Inoltre i nostri tessuti offrono la massima protezione dal sole e conservano molto a lungo la loro tonalità di colore scelta, nonostante i raggi UV.

Sempre una soluzione su misura

Ogni luogo è diverso. Ecco perché i nostri modelli di ombrelloni sono disponibili praticamente in ogni versione possibile. Siamo molto fieri di questa unicità. Offriamo letteralmente una soluzione su misura per ogni impiego. Dal piccolo balcone tortuoso alla spaziosa terrazza di un Grand Hotel.

Intramontabilità anziché moda passeggera

Quando parliamo di caratteristiche che possano avere in comune i nostri ombrelloni non possiamo che non pensare alla loro eleganza senza tempo. Naturalmente, nel corso dei molti decenni di storia abbiamo integrato nei nostri ombrelloni precisi dettagli ottici o progressi tecnologici. Ciò che i nostri ombrelloni decisamente non fanno è cercare di seguire una moda passeggera. Siamo noi a definire le tendenze in termini di ergonomia e funzionalità. Ecco da cosa si riconosce un ombrellone Glatz.

Per terrazza e giardino

Sappiamo quanto la vostra casa sia importante per voi. Ecco perché realizziamo ombrelloni che rispecchiano esattamente il vostro stile personale: dalla zona piscina futuristica al giardino dietro casa. I nostri ombrelloni sono intramontabili, funzionali e longevi. Essi rappresentano il punto forte di lunghe estati nella più bella residenza estiva al mondo: il vostro giardino.

Per alberghi e ristoranti

Con un ombrellone Glatz trasformerete l'esterno della vostra attività gastronomica in un ambiente confortevole e dinamico. Infatti, la resistenza e la funzionalità dei nostri ombrelloni proteggeranno e ripareranno voi e i vostri ospiti all'aperto nonostante condizioni meteorologiche avverse. La stagione all'aperto può quindi iniziare in anticipo e voi potete accogliere i vostri ospiti fino ad autunno inoltrato. Su richiesta è possibile dotare quasi tutti gli ombrelloni di illuminazione a LED e radiatori elettrici, alcuni addirittura di azionamento motorizzato. Grazie all'elevata altezza di chiusura non è necessario spostare i mobili.

Per architetti e progettisti

Chiunque sviluppi e realizzi residence o hotel complessi necessita di un concetto coerente per le aree esterne. Il team di progettisti di Glatz è un competente consulente in materia, fornisce soluzioni innovative per la creazione d'ombra e assiste architetti ed ideatori nella realizzazione di soluzioni speciali. Il design dei nostri ombrelloni e la forma definita generano un sistema coerente, perfettamente integrato nel vostro progetto edile, fin nei minimi dettagli.



Assortimento

ALEXO®	10
PIAZZINO	14
TEAKWOOD	18
SMART	22
TWIST	26
SUNWING® Casa	30
SOMBRANO® S+	34
PENDALEX® P+	38
AURA	42
AMBIENTE Nova	46
FORTANO®	50
FORTINO® Riviera	54
FORTERO®	58
FORTELLO®	62
FORTELLO® LED	66
CASTELLO® Pro	70
PALAZZO® Line	74
La nostra storia	86
Gamme di colori e qualità dei tessuti	88
Solidità dei colori e protezione dai raggi UV	90
Accessori, assistenza e contatti	91

Luoghi di utilizzo

Alberghi e settori gastronomici

Questo modello di ombrellone è particolarmente indicato per l'impegnativa quotidianità della ristorazione. È possibile personalizzarne il colore, la forma e le dimensioni e combinarlo con altri modelli.



Prato

Grazie alla funzionalità e resistenza, nonché ad un'opzione di fissaggio su erba, questo modello di ombrellone è perfetto per prati piccoli e grandi.



Terrazza

Grande, piccola, quadrata, rettangolare... Questo modello si adatta alle caratteristiche della terrazza e risalta l'area esterna.



Balcone

Questo modello, con le sue opzioni di regolazione, fa ombra anche nell'angolo più remoto del balcone e, grazie al suo design, occupa il minimo spazio.



Soluzioni di fissaggio

Base

Questo tipo di ombrellone è fissabile ad una base o ad un piedino di supporto con peso. È quindi possibile modificare la sua posizione in qualsiasi momento, senza doverlo smontare e rimontare. Il fissaggio avviene con morsetto che non danneggia il palo.



Piantone

Qualora si desiderasse invece fissare permanentemente l'ombrellone in un luogo, il piantone può essere cementato. La completa integrazione dell'ombrellone nella zona salottino evita di inciampare sugli ostacoli.



Punta per prato

La punta per prato, che viene infilata nel terreno, consente di fissare rapidamente questo modello in un nuovo luogo con suolo morbido. Il fissaggio avviene con morsetto che non danneggia il palo.



Morsetto da balcone

Se lo spazio a disposizione è limitato, questo modello di ombrellone può essere fissato alla ringhiera del balcone con un morsetto.



Morsetto da parete

Pareti e mura non sono più un ostacolo, grazie al morsetto da parete è infatti possibile agganciarvi questo modello di ombrellone e risparmiare spazio.



I proprietari di ombrelloni Glatz non hanno nulla da temere acquistando gli accessori originali Glatz per un fissaggio ed una stabilità ottimali. Solo ciò vi assicura un uso ottimale e la garanzia Glatz.



Colore: 601 Waterfall



ALEXO®

Il classico dal 1931

ALEXO®

Il classico dal 1931

Alexo è un'icona. Da più di 90 anni, quest'ombrellone di culto coniuga alla perfezione design e funzionalità. Il montante in legno di frassino svizzero con il giunto a corona dentata e il tetto a volta lo rendono un classico tra gli ombrelloni da sole. Grazie alla capacità d'inclinazione fino a 90° e alla possibilità di ruotarlo intorno al proprio asse, creare una zona in ombra diventa un gioco da ragazzi.

Con un diametro da 200 a 220 centimetri, Alexo è ideale anche quando lo spazio è ridotto. Le stecche resistenti alla rottura, l'elegante e pregiato montante in legno di frassino e il giunto massiccio a corona dentata in zinco pressofuso garantiscono affidabilità che dura nel tempo. Naturalmente, a questo si aggiungono la tecnologia di fissaggio e il volant abbinato. Ecco come si presenta il savoir-vivre all'insegna della tradizione.



Ø 200 cm
Ø 220 cm



20 km/h
20 km/h

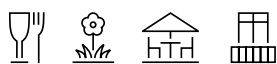
Struttura	10 pezzi Montante Ø 30 mm Giunto a corona dentata in zinco pressofuso Stecche in fibra di vetro flessibile, infrangibile Funzione: inclinazione fino a 90° Tetto del struttura: rotondo
Colore del struttura	Legno di frassino verniciato trasparente
Telo di copertura	Qualità dei tessuti 5: poliacrilico, 300 g/m², UV Protection > 98 % Qualità dei tessuti 4: poliestere, 250 g/m², UV Protection > 98 %
Volant	Disponibile con o senza Nella versione con il volant il tessuto è rinforzato con angoli in pelle
Fodera di protezione	Ordinabile facoltativamente



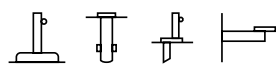
Le velocità del vento valgono per la parte dell'ombrellone posizionata in orizzontale e ancoraggio al suolo fisso.



> 98 %
UV
Protection



Luoghi di utilizzo



Metodi di fissaggio



Swiss
Made



Colore: 523 Champagner

PIAZZINO

L'ombrellone in legno duraturo



PIAZZINO

L'ombrellone in legno duraturo

Il montante continuo e il robusto struttura in legno di eucalipto conferiscono a Piazzino il suo fascino autentico e la sua elevata stabilità. Ma il nostro pregiato ombrellone in legno si distingue anche per la facilità d'utilizzo. Grazie alla carrucola si maneggia velocemente e senza fatica. Autentico, pratico, svizzero.

Eleganza senza tempo, facilità d'utilizzo e affidabilità rendono Piazzino estremamente popolare. Il resistente legno di eucalipto e l'impiego di plastica ad elevata stabilità nelle parti sottoposte a forti sollecitazioni come la corona, il cilindro di scorrimento o la calotta superiore ne garantiscono la durevolezza. Il suo tessuto è sempre teso poiché il tetto dell'ombrellone è regolabile in altezza per mezzo del cilindro di scorrimento. Il nostro Piazzino ama l'ombreggiamento naturale.



Ø 300 cm
Ø 350 cm



30 km/h
30 km/h



300 x 300 cm



30 km/h

Struttura	8 pezzi Montante continuo Ø 48 mm Carrucola per aprire e chiudere, fissare con un perno metallico Angoli del tessuto rinforzati con pelle (bianca) Tetto del struttura: rotondo, quadrato
Colore del struttura	Qualità dei tessuti 5, 4: legno di eucalipto verniciato trasparente Qualità dei tessuti 2: legno di eucalipto, verniciatura rossastra
Telo di copertura	Qualità dei tessuti 5: poliacrilico, 300 g/m ² , UV Protection > 98 % Qualità dei tessuti 4: poliestere, 250 g/m ² , UV Protection > 98 % Qualità dei tessuti 2: poliestere, 220 g/m ² , UV Protection > 98 %
Volant	Disponibile soltanto senza
Fodera di protezione	In dotazione
Accessori elettrici	LED Osyrion Spot con batteria ricaricabile integrata



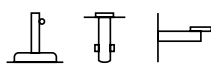
Le velocità del vento valgono per la parte dell'ombrellone posizionata in orizzontale e ancoraggio al suolo fisso.



> 98 %
UV
Protection



Luoghi di utilizzo



Metodi di fissaggio






Colore: 558 Steel

TEAKWOOD

L'elegante capolavoro in legno pregiato



TEAKWOOD

L'elegante capolavoro in legno pregiato

Decorativo, elegante e di elevata qualità. Teakwood è la Rolls-Royce tra gli ombrelloni in legno. Legno di teak non trattato, pregiate linguette in pelle per sistemare la corda, doppia carrucola, angoli di tessuto con rinforzi in pelle e cappucci di protezione in metallo alle estremità delle stecche. Tutto questo è segno inconfondibile di arte ombrellaia dalla tradizione che si tramanda nel tempo.

La doppia carrucola assicura un'apertura facile e veloce dell'ombrellone, che viene offerto esclusivamente con pregiati tessuti di qualità 4 o 5. Il cilindro di scorrimento è regolabile in altezza e viene bloccato con il perno metallico dotato di catena. Le stecche sono fissate con viti massicce, mentre all'estremità del montante in legno di teak non trattato una protezione metallica garantisce durevolezza. Teakwood coniuga estetica con lavorazione esemplare nello spirito della tradizione di Glatz.



Ø 300 cm
Ø 350 cm



30 km/h
30 km/h



330 x 330 cm



30 km/h

Struttura	8 pezzi Montante continuo Ø 48 mm Protezione dal rigonfiamento del legno grazie alla staffa di metallo nel punto di passaggio al tubo portante Doppia carrucola per aprire e chiudere, fissare con un perno metallico Con ferramenta inossidabile Angoli del tessuto rinforzati con pelle Tetto del struttura: rotondo, quadrato
Colore del struttura	Legno di teak pregiato
Telo di copertura	Qualità dei tessuti 5: poliacrilico, 300 g/m ² , UV Protection > 98 % Qualità dei tessuti 4: poliestere, 250 g/m ² , UV Protection > 98 %
Volant	Disponibile soltanto senza
Fodera di protezione	In dotazione
Accessori elettrici	LED Osyrion Spot con batteria ricaricabile integrata



Le velocità del vento valgono per la parte dell'ombrellone posizionata in orizzontale e ancoraggio al suolo fisso.



> 98 %
UV
Protection



Luoghi di utilizzo



Metodi di fissaggio





Colore: 684 Urban Shadow

NOVITÀ

SMART

Il moderno ombrellone compatto
dal design minimalista









SMART

Il moderno ombrellone compatto dal design minimalista

Design e funzionalità per eccellenza. Il nuovo Smart è sinonimo di lifestyle moderno. Il design sobrio, il cilindro di scorrimento maneggevole per l'apertura, l'inclinazione bilaterale del tetto dell'ombrellone, la rotazione a 360° del montante superiore e la regolazione continua dell'altezza rendono il nostro nuovo e versatile ombrellone a montante centrale la scelta perfetta, anche quando lo spazio è ridotto.

Le stecche piatte con raffinati giunti sferici, combinate con il profilo in alluminio verniciato a polvere in bianco o antracite, concorrono al look moderno e leggero del tetto dell'ombrellone. L'elemento centrale della meccanica è rappresentato dalla tecnica sapientemente celata nell'ingegnoso cilindro di scorrimento: spingendolo verso l'alto, l'ombrellone si apre manualmente in un batter d'occhio. La regolazione dell'altezza mediante manopola è continua fino a 50 cm. Grazie al giunto ribaltabile è possibile inclinare il tetto dell'ombrellone verso sinistra o destra fino a 32° con una sola mossa. Il tubo portante interno fa apparire l'ombrellone un tutt'uno con la base. Il progresso tecnologico va di pari passo con la passione per il design.

					
Ø 200 cm	75 km/h	200 × 200 cm	50 km/h	210 × 150 cm	55 km/h
Ø 220 cm	65 km/h	240 × 240 cm	40 km/h	250 × 200 cm	40 km/h
Ø 250 cm	50 km/h				
Ø 300 cm	35 km/h				

Struttura	6 o 8 pezzi Montante Ø 36 mm Design d'alto livello Funzione: tubo portante interno, apertura e chiusura rapida con meccanismo scorrevole intelligente Regolazione continua dell'altezza di 50 cm, inclinazione in due direzioni di 32° Ideale per il balcone Telo autotensionante mediante estremità delle stecche flessibili Tetto del struttura: rotondo, quadrato, rettangolare Gli angoli del tessuto sono rinforzati con pelle (qualità dei tessuti 5, 4)
Colore del struttura	Alluminio verniciato a polvere in bianco opaco e antracite
Telo di copertura	Qualità dei tessuti 5: poliacrilico, 300 g/m ² , UV Protection > 98 % Qualità dei tessuti 4: poliestere, 250 g/m ² , UV Protection > 98 % Qualità dei tessuti 2: poliestere, 220 g/m ² , UV Protection > 98 % (Disponibile come Alu-Smart)
Volant	Disponibile soltanto senza
Fodera di protezione	Ordinabile facoltativamente
Accessori elettrici	LED Osyrion Spot con batteria ricaricabile integrata

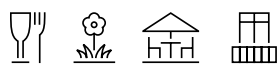


Le velocità del vento valgono per la parte dell'ombrellone posizionata in orizzontale e ancoraggio al suolo fisso.

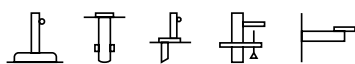
SMART,
Int. Patents pend. ©Int. Design reg.



> 98 %
UV
Protection



Luoghi di utilizzo



Metodi di fissaggio






Colore: 806 Forge

TWIST

Il purista del design ergonomicamente perfetto









TWIST

Il purista del design ergonomicamente perfetto

Il design piatto dell'ombrellone, la pratica manovella e il meccanismo rotante ergonomico riflettono il nostro impegno nel trovare soluzioni sostenibili. Twist si apre all'altezza dei fianchi con la massima facilità e comodità con poche rotazioni della manovella, si può inclinare in continuo in un batter d'occhio grazie alla manopola e ruotare a 360° tramite la pratica maniglia di serraggio a ripresa. Un ombrellone dal design semplice ed elegante.

Unitamente al tetto dell'ombrellone piatto, l'alluminio verniciato a polvere in bianco e antracite del struttura e delle stecche conferisce un look moderno e leggero. Grazie alle estremità delle stecche ammortizzate, il pregiato tessuto dell'ombrellone è autotensionante. Per il montante con tubo portante interno è disponibile un montante inferiore che consente di regolare l'altezza dell'ombrellone e in questo modo garantire sempre un ombreggiamento ottimale. Precisione tipicamente svizzera.

					
Ø 270 cm	55 km/h	240 × 240 cm	45 km/h	210 × 150 cm	55 km/h
Ø 300 cm	50 km/h			250 × 200 cm	45 km/h
Ø 330 cm	45 km/h				

Struttura	6 o 8 pezzi Montante Ø 45 mm Manovella autoorientante Design d'alto livello Funzione: tubo portante interno, tutte le funzioni di comando ad altezza fianchi: apertura/chiusura tramite manovella, inclinazione di 32° tramite manopola, rotazione di 360° tramite maniglia di serraggio a ripresa Telo autotensionante mediante estremità delle stecche flessibili Tetto del struttura: rotondo, quadrato, rettangolare Gli angoli del tessuto sono rinforzati con pelle (Qualità dei tessuti 5, 4)
Colore del struttura	Alluminio verniciato a polvere in bianco opaco e antracite
Telo di copertura	Qualità dei tessuti 5: poliacrilico, 300 g/m ² , UV Protection > 98 % Qualità dei tessuti 4: poliestere, 250 g/m ² , UV Protection > 98 % Qualità dei tessuti 2: poliestere, 220 g/m ² , UV Protection > 98 %, (Disponibile come Alu-Twist)
Volant	Disponibile soltanto senza
Fodera di protezione	Ordinabile facoltativamente
Accessori	Montante inferiore con regolazione dell'altezza
Accessori elettrici	LED Osyrion Spot con batteria ricaricabile integrata

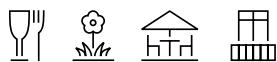


Le velocità del vento valgono per la parte dell'ombrellone posizionata in orizzontale e ancoraggio al suolo fisso.

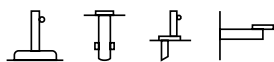
TWIST,
Int. Patents pend. ©Int. Design reg.



> 98 %
UV
Protection



Luoghi di utilizzo



Metodi di fissaggio



reddot winner 2023






Colore: 611 Sandstone

SUNWING® Casa

Il maneggevole ombrellone a 360°









SUNWING® Casa

Il maneggevole ombrellone a 360°

Quando si tratta di proteggersi dal sole è sempre a disposizione – ma non è mai d'intralcio. La tecnologia innovativa di Sunwing Casa regala una sensazione di leggerezza: infatti, il tessuto protettivo si libra nello spazio sopra le teste di chi si ripara dal sole sotto di lui. Questo ombrellone di medie dimensioni con palo laterale si apre in un batter d'occhio con una manovella, mentre con un'altra manovella si può inclinare di 45° su entrambi i lati.

Design intramontabile, manovelle con tecnologia all'avanguardia, facilità d'utilizzo, efficiente palo laterale e rotazione a 360° sono caratteristiche del Sunwing Casa. Le sue aste di supporto affusolate e il struttura del tetto dell'ombrellone sono realizzati in alluminio anodizzato naturale o antracite verniciato a polvere. Grazie alle estremità flessibili, il telo di copertura dell'ombrellone è autotensionante. La libertà è la nuova normalità.

					
Ø 300 cm	35 km/h	270 × 270 cm	30 km/h	300 × 240 cm	35 km/h
Ø 330 cm	30 km/h				

Struttura	8 pezzi Profilo del palo 55 × 2,5 mm Azionamento a manovella per apertura e chiusura Manovella per l'inclinazione continua bilaterale del tetto (45°) Sede della manovella, guida e testa del braccio portante in robusto alluminio pressofuso Viti e rivetti in acciaio inox Telo autotensionante mediante estremità delle stecche flessibili Tetto del struttura: rotondo, quadrato, rettangolare
Colore del struttura	Alluminio anodizzato naturale o verniciato a polvere in antracite
Telo di copertura	Qualità dei tessuti 5: poliacrilico, 300 g/m ² , UV Protection > 98 % Qualità dei tessuti 4: poliestere, 250 g/m ² , UV Protection > 98 % Qualità dei tessuti 2: poliestere, 220 g/m ² , UV Protection > 98 %, (Solo con struttura in color antracite)
Volant	Disponibile soltanto senza
Fodera di protezione	In dotazione
Accessori elettrici	LED Osyrion Spot con batteria ricaricabile integrata



Le velocità del vento valgono per la parte dell'ombrellone posizionata in orizzontale e ancoraggio al suolo fisso.

SUNWING® Casa,
©Int. Design reg.



> 98 %
UV
Protection



Luoghi di utilizzo



Metodi di fissaggio





Colore: 510 White





SOMBRANO® S⁺
La star da esibire

SOMBRANO® S⁺

La star da esibire

La facile soluzione per proteggersi dal sole a 360° con classe e stile: Sombrano S⁺ è il primo ombrellone con palo laterale che si apre in sincrono come per magia e che si può inclinare orizzontalmente ruotando una manovella. Offre perfetto comfort di utilizzo e massima protezione dal sole uniti a un senso di spaziosità illimitato ed eleganza senza tempo.

Ovunque batta il sole, con il nostro best seller un rilassante posto all'ombra è garantito. Il robusto palo laterale crea lo spazio per un relax ininterrotto al riparo dai raggi solari. Il tetto di alta qualità garantisce protezione dal sole al 100%, si può inclinare gradualmente fino a 54° su entrambi i lati con l'asta di guida e, grazie al piede rotante con pedale, può facilmente ruotare di 360° intorno al proprio asse. Una protezione dal sole totale diventa un fatto scontato.

					
Ø 375 cm	45 km/h	300 × 300 cm	45 km/h	400 × 300 cm	35 km/h
Ø 400 cm	35 km/h	350 × 350 cm	35 km/h		

Struttura	8 pezzi Profilo del palo ovale 66 × 95 × 3 mm Azionamento a manovella per apertura e chiusura Inclinazione bilaterale del tetto fino a 54° mediante asta di guida Con piede rotante con cuscinetti a sfera con rotazione pedale di 360° Sede della manovella, carrellino, guida e testa del braccio portante in alluminio pressofuso Viti e rivetti in acciaio inox Telo autotensionante mediante estremità delle stecche flessibili Tetto del struttura: rotondo, quadrato, rettangolare
Colore del struttura	Alluminio anodizzato naturale o verniciato a polvere in antracite
Telo di copertura	Qualità dei tessuti 5: poliacrilico, 300 g/m ² , UV Protection > 98 % Qualità dei tessuti 4: poliestere, 250 g/m ² , UV Protection > 98 % Qualità dei tessuti 2: poliestere, 220 g/m ² , UV Protection > 98 %, (Solo con struttura in color antracite)
Volant	Disponibile soltanto senza
Fodera di protezione	In dotazione
Accessori elettrici	LED Osyrion Spot con batteria ricaricabile integrata



Le velocità del vento valgono per la parte dell'ombrellone posizionata in orizzontale e ancoraggio al suolo fisso.

SOMBRANO®,
Int. Patents reg. © Int. Design reg.



> 98 %
UV
Protection



Luoghi di utilizzo



Metodi di fissaggio





Colore: 527 Urban Chrome

PENDALEX® P+
Il tuttofare multifunzionale



PENDALEX® P+

Il tuttofare multifunzionale

Con il tuttofare Pendalex P+ con tetto dell'ombrellone dal look classico, l'ombra in giardino è sempre lì dove deve essere. Questo grazie alla sua tecnologia intelligente: il tetto dell'ombrellone si può inclinare in continuo in tutte le direzioni fino a 90° e, grazie alla molla di compressione a gas, si può regolare in altezza fino a 50 centimetri e ruotare di 360° con la massima facilità.

Sia destrimani che mancini possono inserire la manovella dove preferiscono e in questo modo aprire e chiudere Pendalex P+ con poco sforzo e pochi giri di manovella. Il robusto palo in alluminio può essere collocato in corrispondenza dell'angolo del tavolo con conseguente minore ingombro e una gestione ottimale dell'ombra. Questo ombrellone multifunzionale con palo laterale si può utilizzare non solo come ombrellone da sole, ma si presta anche ottimamente all'impiego come separé verticale. L'ombrellone per gli amanti del comfort.



Ø 300 cm

Ø 325 cm

Ø 350 cm



20 km/h

20 km/h

20 km/h



285 x 230 cm



20 km/h

Struttura

10 pezzi

Palo profilato Ø 67 mm

Azionamento a manovella per apertura e chiusura

Manovella inseribile per destrimani e mancini

L'ombrellone viene portato all'altezza che si desidera (elevazione 50 cm) tramite molla di compressione a gas

Estensione continua del braccio portante nella guida a rulli

Grazie al giunto sferico Glatz (in alluminio stampato anodizzato duro), inclinazione continua di 90° in tutte le direzioni del tetto dell'ombrellone

Rotazione continua di 360°

Gusci in plastica rinforzata con fibra di vetro, guide in plastica ad alte prestazioni in teflon modificato

Stecche in acciaio per molle bonificate, zincate e verniciate a polvere

Tetto del struttura: rotondo, rettangolare

Colore del struttura

Alluminio anodizzato naturale o verniciato a polvere in antracite

Telo di copertura

Qualità dei tessuti 5: poliacrilico, 300 g/m², UV Protection > 98 %

Volant

Disponibile con o senza

Fodera di protezione

In dotazione

Accessori elettrici

LED Osyrion Spot con batteria ricaricabile integrata

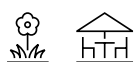


Le velocità del vento valgono per la parte dell'ombrellone posizionata in orizzontale e ancoraggio al suolo fisso.

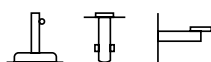
PENDALEX® P+,
Int. Patents reg. © Int. Design reg.



> 98 %
UV
Protection



Luoghi di utilizzo



Metodi di fissaggio






Colore: 588 Olive

AURA

Il maestoso ombrellone di legno



AURA

Il maestoso ombrellone di legno

Un palo dall'aspetto solenne in caldo legno di eucalipto con verniciatura multipla e nucleo in alluminio. Inserti in acciaio inox verniciati a polvere in eleganti tonalità argentate. Tecnologia intelligente e un telo di copertura con tessuto della più alta qualità 5. I materiali pregiati e il design autentico conferiscono all'ombrellone con palo laterale Aura un tocco di magia naturale ed eleganza travolgente.

Nonostante le sue dimensioni di tutto rispetto, Aura è mobile e flessibile. A seconda della posizione del sole, lo splendido tetto dell'ombrellone si può inclinare verso il palo e ruotare gradualmente di 360° allentando la leva di arresto. L'ombrellone si apre e si chiude senza sforzo con solo pochi giri di manovella, mentre la base fissa rimane stabile anche in presenza di vento forte. Il vero amante della natura per i più esigenti.



350 × 350 cm	45 km/h
400 × 400 cm	40 km/h

Struttura	8 pezzi Azionamento a manovella per apertura e chiusura (manovella rimovibile) Meccanismo rotante a 360° con cuscinetti a sfera e leva di arresto sul palo Pregiato legno di eucalipto verniciato, con nucleo in alluminio stabilizzante, stecche in legno di eucalipto, componenti in acciaio inox e alluminio verniciati a polvere color argento Funzione: tetto dell'ombrellone inclinabile verso il palo Tetto del struttura: quadrato
Colore del struttura	Legno di eucalipto verniciato trasparente
Telo di copertura	Qualità dei tessuti 5: poliacrilico, 300 g/m ² , UV Protection > 98 %
Volant	Disponibile soltanto senza
Fodera di protezione	In dotazione
Accessori elettrici	LED Osyron Spot con batteria ricaricabile integrata



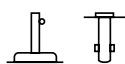
Le velocità del vento valgono per la parte dell'ombrellone posizionata in orizzontale e ancoraggio al suolo fisso.



> 98 %
UV
Protection



Luoghi di utilizzo



Metodi di fissaggio



Swiss
Design



Colore: 803 Linen

AMBIENTE Nova

Re degli ombrelloni con palo laterale



AMBIENTE Nova

Re degli ombrelloni con palo laterale

L'ombrellone con palo laterale Glatz più grande si distingue per la ricchezza incomparabile di varianti e il meccanismo di apertura congegnato con precisione. I sistemi di illuminazione a LED integrati con eleganza nelle stecche e nel palo consentono di vivere la qualità Glatz anche di sera. Ambiente Nova – l'ombrellone maestoso per balconi e terrazze di ampia superficie.

Ambiente Nova soddisfa i desideri anche dei più esigenti: oltre che nelle dimensioni standard, il nostro ombrellone con palo laterale più grande è disponibile anche in diverse dimensioni speciali. Il struttura è disponibile in tutti i colori RAL e, inoltre, è possibile scegliere i tessuti in 55 colori. La manovella comfort assicura un'apertura sincrona delicata del tetto dell'ombrellone che, grazie all'elevata altezza di chiusura, evita di scontrarsi con eventuali mobili. Opzioni supplementari come l'illuminazione a LED (controllabili in modo individuale) e il meccanismo di apertura motorizzato, trasformano l'ombrellone con palo laterale nel dispensatore d'ombra per eccellenza del settore privato.

					
Ø 400 cm	45 km/h	350 × 350 cm	40 km/h	400 × 300 cm	45 km/h
Ø 500 cm	35 km/h	400 × 400 cm	35 km/h	450 × 350 cm	35 km/h

Struttura	8 pezzi Profilo del palo profilato 85 × 145 mm Azionamento a manovella per apertura e chiusura oppure come optional con azionamento a motore Principio di apertura con scorrimento in senso opposto per altezza di chiusura particolarmente alta Principio di apertura sincrono Opzionale adattatore di rotazione a 360°, con sistema elettrico a 310° Braccio portante e struttura del tetto dell'ombrellone in profili in alluminio anodizzato naturale Telo autotensionante mediante estremità delle stecche flessibili Tetto del struttura: rotondo, quadrato, rettangolare, articolo personalizzato su richiesta
Colore del struttura	Alluminio anodizzato naturale, verniciato a polvere in antracite opaco A fronte di sovrapprezzo disponibile in tutti i colori RAL
Telo di copertura	Qualità dei tessuti 5: poliacrilico, 300 g/m ² , UV Protection > 98 %
Volant	Disponibile con o senza
Fodera di protezione	Ordinabile facoltativamente
Opzioni	Illuminazione a LED regolabile, diretta e indiretta, integrata nelle stecche e sul palo Azionamento a motore, telecomando, sistema BUS (collegamento alla domotica)

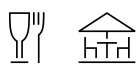
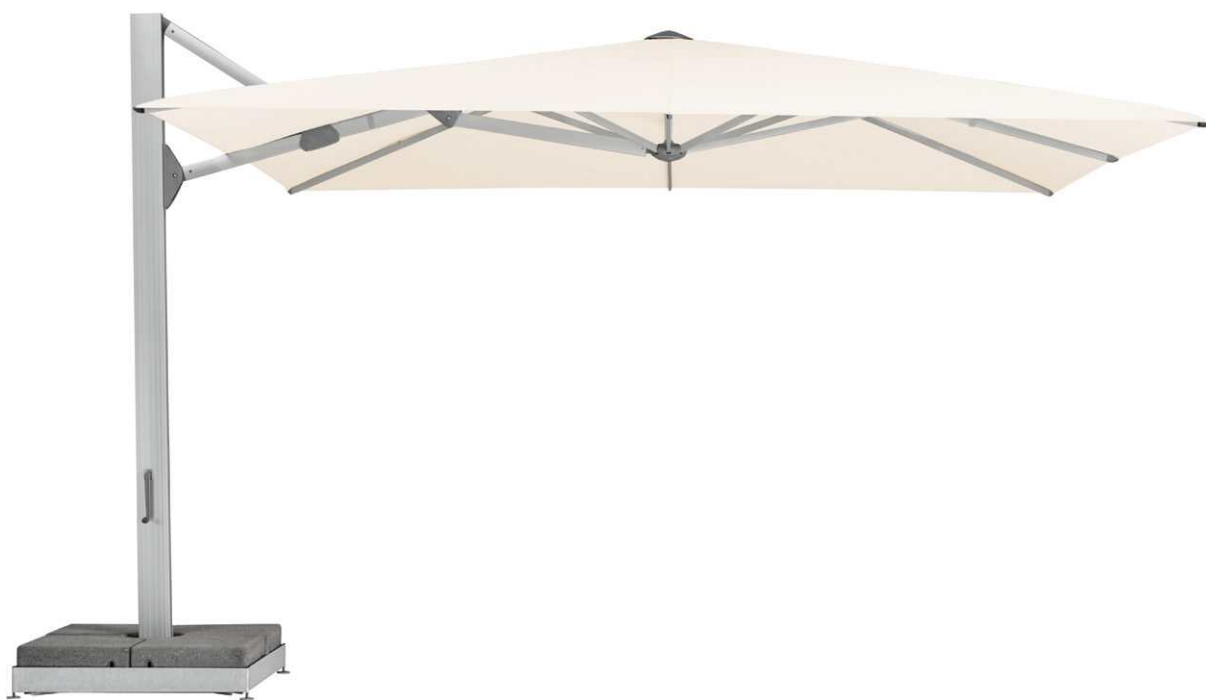


Le velocità del vento valgono per la parte dell'ombrellone posizionata in orizzontale e ancoraggio al suolo fisso.

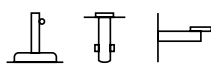
AMBIENTE Nova,
Int. Patents pend. © Int. Design reg.



> 98 %
UV
Protection



Luoghi di utilizzo




Metodi di fissaggio





Colore: 669 Carbone



FORTANO®

L'ombrellone con palo laterale
resistente al vento

FORTANO®

L'ombrellone con palo laterale resistente al vento

Il sistema costruttivo stabile, il tetto piatto e la lavorazione di alta qualità rendono questo ombrellone con palo laterale una garanzia anche quando il vento soffia forte. Grazie all'altezza di chiusura elevata e alla tecnologia intelligente per l'estensione e l'apertura in sincrono dell'ombrellone, il Fortano è particolarmente apprezzato soprattutto nel settore della ristorazione.

La sua manovella multifunzione rappresenta gli elevati standard tecnici delle nostre tecnologie di fabbricazione degli ombrelloni. Ruotandola, si estrae il carrellino e contemporaneamente si apre il tetto dell'ombrellone. Come tutti gli ombrelloni della linea F, Fortano è stato appositamente sviluppato per posizioni particolarmente esposte al vento. Con i nostri ancoraggi al suolo fissi, anche velocità del vento di 55 km/h non rappresentano un problema per la superficie di 300 × 300 cm del tetto dell'ombrellone. Il dispensatore di ombra resistente al vento per ristoranti all'aperto o per la casa.



300 × 300 cm



55 km/h



400 × 300 cm



45 km/h

Struttura	8 pezzi Profilo del palo ovale 66 × 95 × 3 mm Azionamento a manovella per apertura e chiusura Si può chiudere sopra i tavoli apparecchiati (65–105 cm) Principio di apertura con scorrimento in senso opposto per altezza di chiusura particolarmente alta Principio di apertura sincrono Come optional, con piede rotante a 360° Telo autotensionante mediante estremità delle stecche flessibili Tetto del struttura: quadrato, rettangolare
Colore del struttura	Alluminio anodizzato naturale o verniciato a polvere in antracite
Telo di copertura	Qualità dei tessuti 5: poliacrilico, 300 g/m ² , UV Protection > 98 % Qualità dei tessuti 4: poliestere, 250 g/m ² , UV Protection > 98 % Qualità dei tessuti 2: poliestere, 220 g/m ² , UV Protection > 98 %, (Solo con struttura in color antracite)
Volant	Disponibile soltanto senza
Fodera di protezione	In dotazione
Accessori elettrici	LED Osyrion Spot con batteria ricaricabile integrata



Le velocità del vento valgono per la parte dell'ombrellone posizionata in orizzontale e ancoraggio al suolo fisso.

FORTANO®,
Int. Patents reg.



> 98 %
UV
Protection



Luoghi di utilizzo



Metodi di fissaggio





Colore: 637 Cherry

FORTINO® Riviera

L'ombrellone resistente al vento in formato mini



FORTINO® Riviera

L'ombrellone resistente al vento in formato mini

Grazie al suo design robusto e aerodinamico, il nostro ombrellone a montante centrale Fortino Riviera resta sempre padrone della situazione anche in presenza di velocità del vento fino a 80 km/h. Ciò lo rende particolarmente apprezzato in tutti quei luoghi dove tira molta aria, in particolare coste, spiagge, terrazze di ristoranti, in giardino o in verande esposte

Il tetto piatto, i componenti anticorrosione e il struttura robusto in alluminio anodizzato naturale fanno del piccolo e stabile Fortino Riviera l'ombrellone ideale per le posizioni esposte al vento. Grazie alla pratica leva di bloccaggio e al principio di apertura con scorrimento in senso opposto brevettato, si apre e si chiude velocemente e senza sforzo – anche sopra tavoli apparecchiati (fino a 150 centimetri). Un comodo dispensatore di ombra dal design robusto che affronta senza problemi le condizioni meteo più ventose.



Ø 250 cm

Ø 300 cm



80 km/h

60 km/h



200 × 200 cm

240 × 240 cm



70 km/h

60 km/h

Struttura

8 pezzi

Palo profilato a due pezzi 38,4 × 2 mm

Apertura che richiede pochi sforzi grazie al principio di apertura con scorrimento in senso opposto

Telaio anticorrosione in alluminio anodizzato naturale con pregiati elementi in plastica rinforzata con fibra di vetro, viti e rivetti in acciaio inox

Viti e rivetti in acciaio inox

Telo autotensionante mediante estremità delle stecche flessibili

Tetto del struttura: rotondo, quadrato

Colore del struttura

Alluminio anodizzato naturale

Telo di copertura

Qualità dei tessuti 5: poliacrilico, 300 g/m², UV Protection > 98 %

Qualità dei tessuti 4: poliestere, 250 g/m², UV Protection > 98 %

Qualità dei tessuti 2: poliestere, 220 g/m², UV Protection > 98 %

Volant

Disponibile soltanto senza

Fodera di protezione

Ordinabile facoltativamente

Accessori elettrici

LED Osyron Spot con batteria ricaricabile integrata



Le velocità del vento valgono per la parte dell'ombrellone posizionata in orizzontale e ancoraggio al suolo fisso.

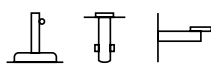
FORTINO® Riviera,
© Int. Design reg.



> 98 %
UV
Protection



Luoghi di utilizzo



Metodi di fissaggio





Colore: 604 Cereal



FORTERO®







Il preferito dalla ristorazione,
resistente al vento, formato medio

FORTERO®

Il preferito dalla ristorazione,
resistente al vento, formato medio

Il nostro ombrellone di medie dimensioni dal design elegante è tra i preferiti dai ristoratori, ma viene apprezzato anche nei giardini privati. Il suo principio di apertura brevettato che richiede pochi sforzi lo rende un partner flessibile per una protezione solare à la carte anche sopra tavoli apparecchiati. Resistente al vento, durevole e sicuro, anche quando le raffiche raggiungono 50–70 km/h.

Il Fortero dalle dimensioni medie è caratterizzato da una costruzione robusta e da un tetto dal design sempre in tensione, che lo rendono il re tra gli ombrelloni per piazze, terrazze e bordi di piscine. Con un'altezza di chiusura da 85 a 125 centimetri e la pratica leva di bloccaggio per un'apertura rapida e senza sforzo, non stupisce che molto spesso sia il più gettonato nel settore della ristorazione.

		
Ø 350 cm	250 × 250 cm 300 × 300 cm 350 × 350 cm	300 × 200 cm 350 × 250 cm
		
55 km/h	70 km/h 60 km/h 50 km/h	65 km/h 55 km/h

Struttura	8 pezzi Palo profilato a due pezzi 55 × 2.5 mm Apertura che richiede pochi sforzi grazie al principio di apertura con scorrimento in senso opposto Si può chiudere sopra i tavoli apparecchiati (85–125cm) Cilindro di scorrimento e corona in robusto alluminio pressofuso Viti e rivetti in acciaio inox Telo autotensionante mediante estremità delle stecche flessibili Tetto del struttura: rotondo, quadrato, rettangolare
Colore del struttura	Alluminio anodizzato naturale
Telo di copertura	Qualità dei tessuti 5: poliacrilico, 300 g/m ² , UV Protection > 98 % Qualità dei tessuti 4: poliestere, 250 g/m ² , UV Protection > 98 % Qualità dei tessuti 2: poliestere, 220 g/m ² , UV Protection > 98 %
Volant	Disponibile soltanto senza
Fodera di protezione	Ordinabile facoltativamente
Accessori elettrici	LED Osyrion Spot con batteria ricaricabile integrata



Le velocità del vento valgono per la parte dell'ombrellone posizionata in orizzontale e ancoraggio al suolo fisso.

FORTERO®,
©Int. Design reg.



> 98 %
UV
Protection



Luoghi di utilizzo



Metodi di fissaggio





Colore: 686 Urban Clay

FORTELLO®

L'ombrellone da giardino resistente al vento









FORTELLO®

L'ombrellone da giardino resistente al vento

Con tetti da 300 a 400 centimetri, Fortello rientra tra i grandi ombrelloni da giardino. È stato concepito specificamente per essere utilizzato nelle posizioni esposte al vento. I suoi componenti robusti e il geniale principio di apertura con scorrimento in senso opposto garantiscono comfort di utilizzo. Si può chiudere immediatamente anche sopra tavoli apparecchiati (altezza di chiusura 95–135 centimetri).

Il palo centrale Fortello ha una struttura così robusta che neanche velocità del vento fino a 90 km/h possono danneggiarlo. Qui, la nostra arte ingegneristica svizzera non è solo resistente al vento e alle intemperie, ma è anche ideale per i party: grazie all'altezza di chiusura da 95 a 135 centimetri, bicchieri, bottiglie ecc. restano sul tavolo anche quando chiudete il tessuto in tensione. Fortello resiste al vento e crea nelle aree esterne un piccolo paradiso al riparo dal sole dove godersi la vita.

					
Ø 400 cm	80 km/h	300 × 300 cm 350 × 350 cm 400 × 400 cm	90 km/h 80 km/h 70 km/h	400 × 300 cm	80 km/h

Struttura	8 pezzi Palo profilato a due pezzi 67 × 3 mm Apertura che richiede pochi sforzi grazie al principio di apertura con scorrimento in senso opposto Si può chiudere sopra i tavoli apparecchiati (95–135 cm) Cilindro di scorrimento e corona in robusto alluminio pressofuso Viti e rivetti in acciaio inox Telo autotensionante mediante estremità delle stecche flessibili Tetto del struttura: rotondo, quadrato, rettangolare
Colore del struttura	Alluminio anodizzato naturale
Telo di copertura	Qualità dei tessuti 5: poliacrilico, 300 g/m ² , UV Protection > 98 % Qualità dei tessuti 4: poliestere, 250 g/m ² , UV Protection > 98 % Qualità dei tessuti 2: poliestere, 220 g/m ² , UV Protection > 98 %
Volant	Disponibile soltanto senza
Fodera di protezione	Ordinabile facoltativamente
Accessori elettrici	LED Osyrion Spot con batteria ricaricabile integrata



Le velocità del vento valgono per la parte dell'ombrellone posizionata in orizzontale e ancoraggio al suolo fisso.

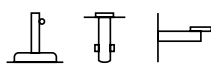
FORTELLO®,
© Int. Design reg.



> 98 %
UV
Protection



Luoghi di utilizzo



Metodi di fissaggio





Colore: 650 Camel

FORTELLO® LED
Il nottambulo a prova di vento









FORTELLO® LED

Il nottambulo a prova di vento

L'oscurità aguzza l'ingegno. Grazie alle strisce di luci a LED dimmerabili integrate nelle stecche, la notte diventa come il giorno, ma più romantico. Il nostro ombrello con palo centrale Fortello LED resistente al vento non solo offre una protezione dal sole sicura, ma anche dieci ore di comfort luminoso senza elettricità dopo il tramonto del sole. I nottambuli lo adorano.

Fortello LED resiste senza problemi a improvvise raffiche di vento con velocità fino a 90 km/h. Ma ha da offrire ancora molto di più: costruzione robusta, sistema di apertura con scorrimento in senso opposto, facilità e rapidità di utilizzo anche in presenza di tavoli apparecchiati e luce a LED dimmerabile in modo continuo integrata nelle stecche con batteria anziché cavo. Così protezione dal sole e il tirar tardi approfittando della luce sono riuniti sotto lo stesso ombrellone.

					
Ø 400 cm	80 km/h	300 × 300 cm 350 × 350 cm 400 × 400 cm	90 km/h 80 km/h 70 km/h	400 × 300 cm	80 km/h

Struttura	8 pezzi Palo profilato a due pezzi 67 × 3 mm Apertura che richiede pochi sforzi grazie al principio di apertura con scorrimento in senso opposto Si può chiudere sopra i tavoli apparecchiati (95–135 cm) Cilindro di scorrimento e corona in robusto alluminio pressofuso Viti e rivetti in acciaio inox Strisce a LED regolabili integrate nelle stecche con pacco batterie Temperatura colore ca. 2700 K (bianco caldo), 3200 lumen, durata dell'illuminazione sulla luminosità consigliata 10 ore Telo autotensionante mediante estremità delle stecche flessibili Tetto del struttura: rotondo, quadrato, rettangolare
Colore del struttura	Alluminio anodizzato naturale
Telo di copertura	Qualità dei tessuti 5: poliacrilico, 300 g/m ² , UV Protection > 98 % Qualità dei tessuti 4: poliestere, 250 g/m ² , UV Protection > 98 % Qualità dei tessuti 2: poliestere, 220 g/m ² , UV Protection > 98 %
Volant	Disponibile soltanto senza
Fodera di protezione	Ordinabile facoltativamente



Le velocità del vento valgono per la parte dell'ombrellone posizionata in orizzontale e ancoraggio al suolo fisso.

FORTELLO® LED,
© Int. Design reg.



> 98 %
UV
Protection



Luoghi di utilizzo



Metodi di fissaggio





Colore: 805 Walnut



CASTELLO® Pro







Il versatile tuttodore per la ristorazione

CASTELLO® Pro

Il versatile tuttofare per la ristorazione

L'ombrellone grande Castello Pro è perfetto per gli spazi esterni di ristoranti, per parchi o parchi giochi. Eleganza sobria ed elevata stabilità al vento fino a 100 km/h. Comfort di utilizzo facile e veloce. Personalizzabile, addirittura con la possibilità di progetti speciali. Opzioni supplementari come il sistema di illuminazione a LED integrato e riscaldamento.

Che si tratti di misure speciali dell'ombrellone, modifiche alla struttura o sistema di illuminazione a LED e radiatore elettrico come opzione supplementare – Castello Pro è personalizzabile a proprio piacimento. Elevata stabilità al vento, materiali anticorrosione, facilità di utilizzo grazie al semplicissimo principio di apertura e possibilità di personalizzazione fanno di Castello Pro l'ombrellone amico della ristorazione.

					
Ø 350 cm	100 km/h	300 × 300 cm	100 km/h	350 × 300 cm	90 km/h
Ø 400 cm	90 km/h	350 × 350 cm	85 km/h	400 × 300 cm	80 km/h
Ø 450 cm	75 km/h	400 × 400 cm	75 km/h	450 × 350 cm	75 km/h
Ø 500 cm	65 km/h	450 × 450 cm	65 km/h	500 × 400 cm	65 km/h
Ø 550 cm	60 km/h	500 × 500 cm	60 km/h	550 × 450 cm	60 km/h
Ø 600 cm	55 km/h				

Struttura	8 pezzi Palo profilato antitorsione, Ø 90 mm, spessore parete 3,2 mm Stecche 33 × 20 mm Utilizzo facile e veloce grazie alla leva di bloccaggio Apertura che richiede pochi sforzi grazie al principio di apertura con scorrimento in senso opposto All'occorrenza si può chiudere a chiave Struttura anticorrosione in alluminio anodizzato naturale con pregiati elementi in plastica rinforzata con fibra di vetro, viti e rivetti in acciaio inox e pertanto anticorrosione Telo di copertura autotensionante con estremità delle stecche flessibili Tetto della struttura: rotondo, quadrato, rettangolare Dimensioni, forma e colore personalizzabili e possibilità di progetti speciali
Colore della struttura	Alluminio anodizzato naturale oppure verniciato a polvere in antracite opaco A fronte di sovrapprezzo disponibile in tutti i colori RAL
Telo di copertura	Qualità dei tessuti 5: poliacrilico, 300 g/m ² , UV Protection > 98 %
Volant	Disponibile con o senza
Opzioni	Illuminazione a LED diretta e indiretta Radiatore elettrico (infrarossi)
Accessori	Fodera di protezione, sistema di legatura, grondaia, parete laterale

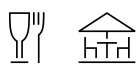


Le velocità del vento valgono per la parte dell'ombrellone posizionata in orizzontale e ancoraggio al suolo fisso.

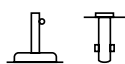
CASTELLO®,
© Int. Design reg.



> 98 %
UV
Protection



Luoghi di utilizzo



Metodi di fissaggio






Colore: 579 Pistachio

PALAZZO® Style

Un ombrellone dallo stile sicuro
anche controvento









PALAZZO® Style

Un ombrellone dallo stile sicuro anche controvento

Elegante ombrellone dal tetto piatto con un resistente palo in alluminio anodizzato naturale: il suo intramontabile design elegante protegge dal sole e dalla pioggia e resiste a venti fino a 115 km/h. Con solo nove giri di manovella, Palazzo Style si apre manualmente o automaticamente tramite telecomando sopra tavoli apparecchiati.

Palazzo Style, il nostro iconico grande ombrellone per il settore della ristorazione, resta ben saldo al suo posto anche con velocità del vento fino a 115 km/h. Grazie a 14 varianti standard e a misure speciali su richiesta, si adatta semplicemente alle vostre esigenze. Anche in termini di tecnologia e accessori questo ombrellone che unisce utilità e comfort alza l'asticella: ombrellone motorizzato, illuminazione a LED integrata nelle stecche per luce bianca pura o colorata dimmerabile nonché riscaldamento – il tutto telecomandato. Funzionalità e stile in un unico design.

					
Ø 350 cm	115 km/h	300 × 300 cm	110 km/h	350 × 250 cm	100 km/h
Ø 400 cm	90 km/h	350 × 350 cm	95 km/h	350 × 300 cm	95 km/h
Ø 450 cm	75 km/h	400 × 400 cm	80 km/h	400 × 200 cm	95 km/h
Ø 500 cm	65 km/h	450 × 450 cm	70 km/h	400 × 300 cm	85 km/h
Ø 600 cm	55 km/h			450 × 350 cm	75 km/h

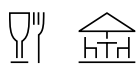
Struttura	8 pezzi Apertura e chiusura con manovella (solo nove giri) oppure azionamento a motore tramite telecomando Principio di apertura con scorrimento in senso opposto per altezza di chiusura alta (100–179 cm) Telaio anticorrosione con viti e rivetti in acciaio inox Tetto del struttura: rotondo, quadrato, rettangolare, articolo personalizzato su richiesta Dimensioni, forma e colore personalizzabili e possibilità di progetti speciali
Colore del struttura	Alluminio anodizzato naturale oppure verniciato a polvere in antracite opaco A fronte di sovrapprezzo disponibile in tutti i colori RAL (RAL 7016 antracite opaco senza sovrapprezzo)
Telo di copertura	Qualità dei tessuti 5: poliacrilico, 300 g/m ² , UV Protection > 98 %
Volant	Disponibile con o senza
Opzioni	Illuminazione a LED a regolazione continua diretta e indiretta, luce bianca e colorata Azionamento a motore per un comfort ai massimi livelli Radiatore elettrico (con innesto rapido)
Accessori	Fodera di protezione, sistema di legatura, grondaia, parete laterale



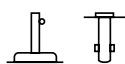
Le velocità del vento valgono per la parte dell'ombrellone posizionata in orizzontale e ancoraggio al suolo fisso.

PALAZZO® Style,
Int. Patents reg. © Int. Design reg.





Luoghi di utilizzo



Metodi di fissaggio



Swiss
Made



Colore: 526 Bamboo

PALAZZO® Noblesse
Il grande ombrellone per
i più ambiziosi









PALAZZO® Noblesse

Il grande ombrellone per i più ambiziosi

Protegge magistralmente dal sole da 450 a 700 centimetri di superficie e si apre con solo 12 giri di manovella nonostante le sue dimensioni enormi. Il principio di apertura con scorrimento in senso opposto brevettato assicura facilità e rapidità d'utilizzo. Resistente al vento e disponibile in 16 versioni standard con tante opzioni, oppure realizzato su misura. Tipicamente Palazzo Noblesse.

Materiali pregiati, lavorazione di altissima qualità e design elegante. Il tetto dell'ombrellone piatto si apre in un batter d'occhio, mentre il palo in alluminio con tubo portante interno rende lo spazio sotto Palazzo Noblesse un luogo sicuro. Genuina qualità svizzera e opzioni come il riscaldamento e l'illuminazione dimostrano perché lo si incontra ovunque sulle grandi terrazze più frequentate.

					
Ø 450 cm	85 km/h	400×400 cm	95 km/h	450×350 cm	85 km/h
Ø 500 cm	75 km/h	450×450 cm	80 km/h	500×250 cm	90 km/h
Ø 600 cm	80 km/h	500×500 cm	70–85 km/h	500×400 cm	70 km/h
Ø 700 cm	70 km/h	550×550 cm	75 km/h	550×450 cm	75 km/h
		600×600 cm	65 km/h	600×300 cm	80 km/h
				600×400 cm	75 km/h
				600×500 cm	70 km/h

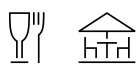
Struttura	8, 10 o 12 pezzi Apertura e chiusura con manovella (12 giri) oppure azionamento a motore tramite telecomando Principio di apertura con scorrimento in senso opposto per altezza di chiusura alta Telaio anticorrosione con viti e rivetti in acciaio inox Tetto del struttura: rotondo, quadrato, rettangolare, articolo personalizzato su richiesta Dimensioni, forma e colore personalizzabili e possibilità di progetti speciali
Colore del struttura	Alluminio anodizzato naturale oppure verniciato a polvere in antracite opaco A fronte di sovrapprezzo disponibile in tutti i colori RAL (RAL 7016 antracite opaco senza sovrapprezzo)
Telo di copertura	Qualità dei tessuti 5: poliacrilico, 300 g/m ² , UV Protection > 98 %
Volant	Disponibile con o senza
Opzioni	Illuminazione a LED a regolazione continua diretta e indiretta, luce bianca e colorata Azionamento a motore per un comfort ai massimi livelli Radiatore elettrico (con innesto rapido)
Accessori	Fodera di protezione, sistema di legatura, grondaia, parete laterale



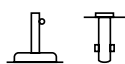
Le velocità del vento valgono per la parte dell'ombrellone posizionata in orizzontale e ancoraggio al suolo fisso.

PALAZZO® Noblesse,
Int. Patents reg. © Int. Design reg.





Luoghi di utilizzo



Metodi di fissaggio



Swiss
Made



Colore: 605 Clay









PALAZZO® Royal
L'opera d'arte svizzera per compagnie numerose

PALAZZO® Royal

L'opera d'arte svizzera per compagnie numerose

Con un diametro del tetto fino a 8 metri, Palazzo Royal è l'ombrellone del nostro assortimento che può vantare dimensioni regali. Ci abbiamo messo tutta la nostra esperienza per creare questa opera d'arte pensata appositamente per la ristorazione e il settore alberghiero di alto livello. Sotto questo ombrellone trovano comodamente riparo dal sole e dalla pioggia 20 persone. Palazzo Royal definisce gli standard.

Grandi terrazze di hotel, ristoranti o edifici pubblici sono le location perfette per Palazzo Royal. Con solo 19 giri della manovella o con il motore disponibile come opzione, il gigante si apre velocemente e con facilità. Produzione su misura in base alle esigenze individuali e opzioni supplementari come illuminazione a LED, riscaldamento o pareti laterali rendono Palazzo Royal il leader incontrastato nella sua classe.

					
Ø 700 cm	80 km/h	500×500 cm	110 km/h	600×500 cm	80 km/h
Ø 800 cm	70 km/h	550×550 cm	100 km/h	700×500 cm	75 km/h
		600×600 cm	90 km/h	700×600 cm	75 km/h
		650×650 cm	85 km/h	800×400 cm	75 km/h
		700×700 cm	75 km/h	800×600 cm	60 km/h

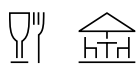
Struttura	10, 12 o 14 pezzi Apertura e chiusura con manovella (19 giri) oppure azionamento a motore tramite telecomando Principio di apertura con scorrimento in senso opposto per altezza di chiusura alta Telaio anticorrosione con viti e rivetti in acciaio inox Tetto del struttura: rotondo, quadrato, rettangolare, articolo personalizzato su richiesta Dimensioni, forma e colore personalizzabili e possibilità di progetti speciali
Colore del struttura	Alluminio anodizzato naturale oppure verniciato a polvere in antracite opaco A fronte di sovrapprezzo disponibile in tutti i colori RAL (RAL 7016 antracite opaco senza sovrapprezzo)
Telo di copertura	Qualità dei tessuti 5: poliacrilico, 300 g/m ² , UV Protection > 98 %
Volant	Disponibile con o senza
Opzioni	Illuminazione a LED a regolazione continua diretta e indiretta, luce bianca e colorata Azionamento a motore per un comfort ai massimi livelli Radiatore elettrico (con innesto rapido)
Accessori	Fodera di protezione, sistema di legatura, grondaia, parete laterale



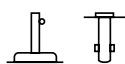
Le velocità del vento valgono per la parte dell'ombrellone posizionata in orizzontale e ancoraggio al suolo fisso.

PALAZZO® Royal,
Int. Patents reg. © Int. Design reg.






Luoghi di utilizzo



Metodi di fissaggio



Swiss
Made



La nostra storia

Come azienda a conduzione familiare con oltre 125anni di storia, Glatz è sinonimo di ingegno, coraggio e forti figure femminili: partendo da un'attività individuale siamo diventati un'azienda con oltre 100 dipendenti e siamo oggi uno dei produttori di ombrelloni leader in Europa e nel mondo.

La nostra storia è fatta di persone che credono nelle loro idee. La creatività del fondatore Albert Glatz (nato nel 1870) emerge con gli ombrelli da pioggia e da passeggio, mentre dal 1926 il figlio Albert junior (nato nel 1899) amplia l'assortimento: con gli ombrelloni da giardino e il giunto a corona dentata Alexo si è conquistato la fama di imprenditore di successo. Successivamente, Dölf Glatz inventò l'ombrellone a braccio laterale e l'ombrellone grande e con soluzioni brevettate rivoluzionò la comodità di stare all'ombra.

Se allora gli ombrelli erano considerati da smorfiosi, oggi Glatz vende in tutto il mondo i suoi 19 ombrelloni per casa, giardino, terrazza ed è il maggior fornitore di clienti privati, settore alberghiero e gastronomico. Nel 1988 Dölf Glatz passò il testimone a suo figlio Markus, che ebbe il compito cruciale di gettare le basi per il futuro. Grazie al suo impegno, Glatz è diffusa a livello globale ed è famosa a livello internazionale. Il 40% dei prodotti sono «Swiss Design», il 60% «Swiss Made» e vengono prodotti a Frauenfeld.

Glatz è sinonimo di precisione, affidabilità ed elevata qualità in un design funzionale. «Lo stimolo a progettare prodotti sempre migliori che combinino eleganza intramontabile, resistenza al vento, lunga durata e semplice utilizzo plasma il nostro DNA», così afferma Markus Glatz. Fondamentale per il successo è la motivazione dei dipendenti: «Affinché il know-how confluisca in ogni modello, deve prima nascere nelle loro teste e svilupparsi grazie alla loro enorme dedizione.»


«Affrontiamo le sfide contemporanee.» spiega Markus Glatz. Glatz produce già a basso consumo di risorse, mantiene brevi le vie di trasporto, acquista i tessuti da paesi vicini e impiega materiali di lunga durata.

Gamme di colori Glatz


Qualità dei tessuti 5

100% poliacrilico tinto in massa circa 300 g/m²
Solidità alla luce 7 (min. 350 – 700 giorni)

Morning Light



Sunset Glow



Qualità dei tessuti 4


100% poliestere tinto in massa circa 250 g/m²
Solidità alla luce 7 (min. 350 giorni)



404
White



453
Vanilla



420
Smoke



418
Cobalt



417
Ocean

Qualità dei tessuti 2

100 % poliestere tinto in pezza circa 220 g/m²
Solidità alla luce 5-6 (min. 80-160 giorni)




156
Pale Grey



158
Off White



422
Cream



461
Taupe



408
Black




403
Carmine




436
Wine



438
Straw



157
Stone Grey



151
Ash

I colori raffigurati non sono vincolanti

Solidità dei colori

Definisce il grado dello sbiadimento sotto al sole. Se un ombrellone è costantemente esposto ai raggi del sole, il tessuto con il tempo si sbiadisce. L'intensità e la rapidità dipendono dalla qualità dei tessuti. La qualità dei tessuti 5 offre un'eccellente solidità alla luce. Grazie al poliacrilico tinto in massa, nel quale i pigmenti di colore penetrano durante la produzione fino al nucleo delle fibre, l'intensità di colore del telo di copertura rimane invariata per almeno 350 – 700 giorni, senza perdere la propria brillantezza.

Anche la qualità dei tessuti 4 convince con una solidità alla luce notevole. Mentre qui le prime alterazioni di colore vengono rilevate non prima di 350 giorni, l'intensità di colore della qualità dei tessuti 2 si attenua dopo 80–160 giorni. Se per la qualità dei tessuti 4 viene utilizzato poliestere tinto in massa, per la qualità dei tessuti 2 viene impiegato un poliestere tinto in pezza. Con questo procedimento il tessuto viene prima realizzato e poi tinto in una seconda fase, in cui le fibre vengono solo ricoperte dal colorante.

È possibile prolungare la luminosità del proprio tessuto di copertura, legando correttamente il proprio ombrellone e proteggendolo con una fodera di protezione di Glatz quando non viene utilizzato.

Accertarsi che gli ombrelloni chiusi siano legati e che le parti del telo siano piegate verso l'esterno. Gli ombrelloni non devono sventolare con il vento. Punti consumati e buchi non sono motivo di reclamo.

Protezione dai raggi UV > 98 %

Tutti gli ombrelloni Glatz offrono una protezione ottimale. Ogni ombrellone protegge dal sole abbagliante, ma non tutti proteggono dai pericolosi raggi ultravioletti (raggi UV). Nonostante sulla terra ne arrivi soltanto una frazione, i raggi UV possono causare gravi danni alla pelle per via della loro intensità.

Tutti i tessuti di copertura Glatz sono muniti di label di verifica «UV-PROTECTION». La percentuale indicata sul label di verifica deriva dal valore UPF (Ultraviolet Protection Factor). Esso si basa sui dati rilevati dal laboratorio di prova svizzero accreditato SOTS.

Se il 98 per cento dei pericolosi raggi UV viene filtrato dal tessuto, soltanto il due per cento, ovvero due centesimi, attraversa il tessuto. Con la protezione UV di Glatz è necessario un tempo 50 volte più lungo affinché la stessa dose di raggi arrivi a contatto con la pelle rispetto a quanto avviene senza protezione UV. Questo fattore 50 è definito fattore di protezione solare.

Per proteggersi dal sole è necessario prestare attenzione soprattutto all'irraggiamento dato al riflesso dell'ambiente circostante, come ad esempio vetri delle finestre, superfici di acqua e metallo e altri materiali altamente riflettenti.

Accessori

Le persone che hanno un giardino, un ristorante, un hotel o un bistro e quelle che amano l'aria aperta otterranno ancora di più da Glatz: una soluzione outdoor! Radiatore elettrico modulare, sistema d'illuminazione, azionamenti motorizzati, fodere di protezione, radiocomandi, capsule da incassare, grondaie, basi o piastre di montaggio: gli accessori di Glatz sono moltissimi e possono essere personalizzati per ciascun modello di ombrellone.

Assistenza e contatti

Glatz AG distribuisce i propri prodotti su una rete di rivenditori specializzati e importatori pressoché globale. Quindi, per Glatz e i suoi partner un aspetto è di importanza vitale: l'assistenza clienti!

Una volta all'anno formiamo i nostri rivenditori in materia di consulenza competente e interventi di riparazione e li certifichiamo per l'assistenza in caso di reclami e riparazioni. I rivenditori locali possono essere consultati con un click sulla website www.glatz.com.

IMPORTANTE: A seconda del modello di ombrellone, il rivenditore specializzato più vicino si occupa del montaggio e dell'installazione dei prodotti e assiste i clienti con consigli e suggerimenti. Promesso!

I nostri dipendenti saranno lieti di rispondere ad ulteriori domande al numero di telefono: +41 52 723 64 64.



Glatz AG
Ombrelloni
Stagione 2024

glatz.com

